

Изучение мнения населения о коррупции в Республике Татарстан

по результатам социологического исследования 2022 года

Содержание

Введение	3
Социально-демографические характеристики участников опроса.....	3
ЯВЛЕНИЕ КОРРУПЦИИ В ЖИЗНИ	3
Влияние коррупции на различные сферы.....	3
Оценка уровня коррупции в Республике Татарстан и Российской Федерации	4
ЛИЧНЫЙ КОРРУПЦИОННЫЙ ОПЫТ	6
Коррупционный охват населения	6
Готовность граждан дать взятку.....	7
Причины коррупционной сделки.....	7
Причины отказа от дачи взятки.....	8
Исход решения вопроса после отказа от дачи взятки.....	8
Гражданская позиция: сообщать ли о факте коррупции.....	9
КОРРУПЦИОННЫЕ ПРОЯВЛЕНИЯ	10
МЕРЫ ПО БОРЬБЕ С КОРРУПЦИЕЙ. ИНФОРМАЦИОННАЯ ОТКРЫТОСТЬ	10
Антикоррупционные мероприятия.....	10
Источники информации о коррупции и антикоррупционных мерах.....	14
Оценка работы органов власти.....	15
Меры по противодействию коррупции.....	15
Оценка антикоррупционного поведения. Готовность граждан участвовать в антикоррупционных мероприятиях.....	16

Введение

Во исполнение постановления Кабинета Министров Республики Татарстан от 19.07.2014 № 512 «Об утверждении государственной программы «Реализация антикоррупционной политики Республики Татарстан на 2015-2025 годы» в Республике Татарстан в 2022 году проведено социологическое исследование «Изучение мнения населения о коррупции в Республике Татарстан». Исследование проводилось среди населения Республики Татарстан в целях изучения проблемы бытовой коррупции и степени ее распространения.

Выборочная совокупность опроса сформирована с использованием метода квотной выборки путем многоступенчатого отбора обследуемых единиц. Объем выборочной совокупности исчислялся с допущением 5%-ной ошибки репрезентативности и составил 3240 человек. Социологический опрос осуществляется методом индивидуального формализованного интервью по принципу «лицом к лицу» среди граждан старше 18 лет. Опрос проводится анонимно.

Социально – демографические характеристики участников опроса

Среди участников опроса 52,6% – женщины, 47,4% – мужчины. По возрасту, респонденты распределились следующим образом: 27,5% – в возрасте 60 лет и старше, 19,9% – 51-60 лет, 17,2% – 41-50 лет, 16,4% – 31-40 лет, 15,3% – 21-30 лет, 3,7% – менее 20 лет.

Из числа опрошенных жителей 42,7% имеют высшее образование, 26,9% – среднее специальное (ссуз, техникум, медицинское училище и др.), 14,1% – начальное профессиональное (ПТУ, колледж, лицей и др.), 9,6% – среднее общее, 0,9% – неполное среднее или ниже, 4,9% – незаконченное высшее, 0,9% – закончили аспирантуру имеют ученую степень, звание.

В исследовании участвовали специалисты, рабочие, служащие, пенсионеры, студенты, руководители подразделений и высшего среднего звена, предприниматели, бизнесмены.

ЯВЛЕНИЕ КОРРУПЦИИ В ЖИЗНИ

Влияние коррупции на различные сферы

Коррупционные явления, существующие в обществе, имеют различную степень проявления и воздействия. По результатам социологического опроса, проведенного в 2022 году, 74,7% респондентов считают, что коррупция влияет на экономику страны («да, оказывает»; «оказывает незначительное влияние»), 66,6% –

на политическую систему, 62,7% – на деятельность предпринимателей. Влияние коррупции на себе и своей жизни ощущают 45,5% респондентов. Отмечается снижение доли респондентов, указавших влияние коррупции на сферы жизни.

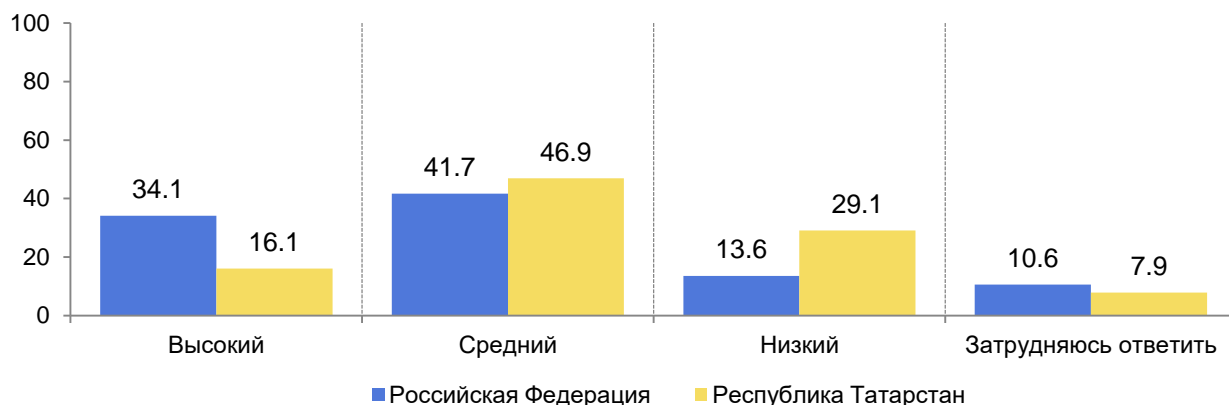
Влияние коррупции на различные сферы жизни, %



Оценка уровня коррупции в Российской Федерации и Республике Татарстан

Жители республики оценивают уровень коррупции в целом по стране (41,7%) и в регионе (46,9%), как «средний». Мнение о «высоком» уровне коррупции в Российской Федерации высказали 34,1% респондентов, в Республике Татарстан – 16,1%, указали на «низкий» уровень коррупционных проявлений 11,1% и 29,1% респондентов, соответственно.

Оценка уровня коррупции, %



В период с 2018-2022 годы основная часть участников опроса оценивают уровень коррупции в целом по стране и в субъекте, как «средний».

Оценка уровня коррупции, %

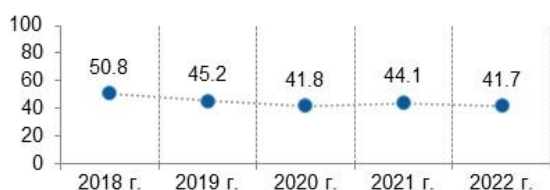
Российская Федерация

Республика Татарстан

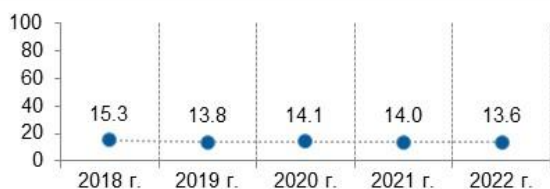
высокий



средний



низкий

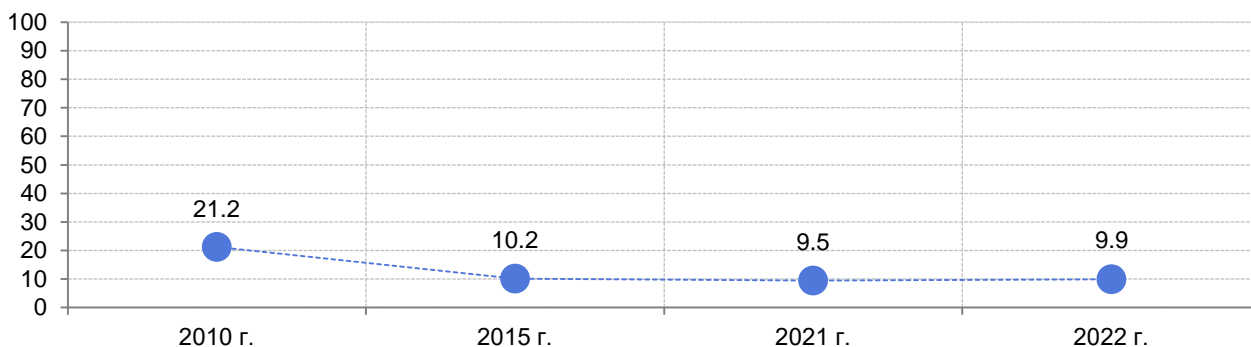


ЛИЧНЫЙ КОРРУПЦИОННЫЙ ОПЫТ

Коррупционный охват населения

По результатам исследования 2022 года доля респондентов, которые хотя бы раз в течение последнего года попадали в коррупционную ситуацию, составила 9,9%.

Коррупционный охват, %



Распределение муниципальных образований по коррупционному охвату в 2022 г.
(доля респондентов, которые признались, что попали в коррупционную ситуацию в течение последнего года)

Группа муниципальных образований,
где коррупционный охват выше
среднереспубликанского значения

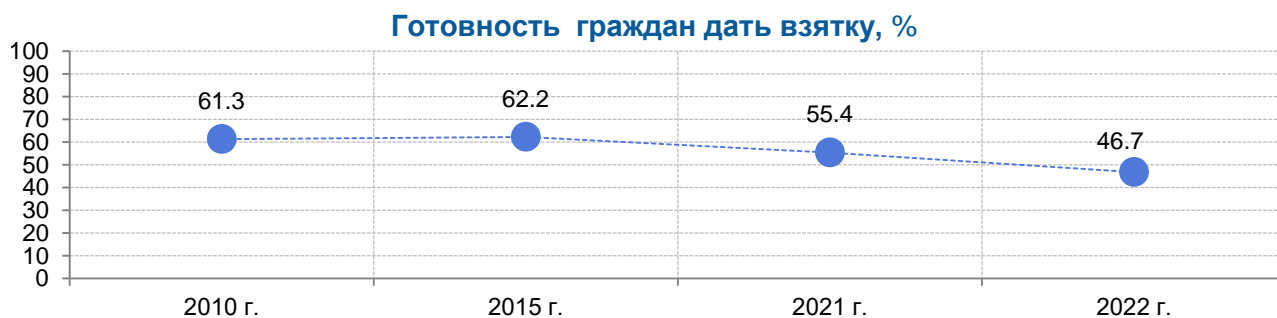
Азнакаевский
Апастовский
Бавлинский
Балтасинский
Высокогорский
Дрожжановский
Заинский
Казань
Камско-Устьинский
Кукморский
Лаишевский
Лениногорск
Мамадышский
Менделеевский
Мензелинский
Набережные Челны
Рыбно-Слободский
Сармановский
Спасский
Тетюшский
Чистопольский
Ютазинский

Группа муниципальных образований,
где коррупционный охват ниже
среднереспубликанского значения

Агрызский
Аксубаевский
Актанышский
Алексеевский
Алькеевский
Альметьевский
Арский
Атнинский
Бугульминский
Буинский
Верхнеуслонский
Елабужский
Зеленодольский
Кайбицкий
Муслюмовский
Нижнекамский
Новошешминский
Нурлатский
Пестречинский
Сабинский
Тукаевский
Тюлячинский
Черемшанский

Готовность граждан дать взятку

В 2022 году 46,7% респондентов, из числа попавших в коррупционную ситуацию, вступили в коррупционную сделку и стали ее участниками, что на 8,7 процентных пункта ниже, чем в 2021 году.



Причины коррупционной сделки

Среди причин, по которым граждане точно были бы склонны вступить в коррупционную ситуацию каждый третий респондент указал «если только принудят (намекнут, создадут подобную ситуацию)». Готовы стать участниками коррупционной ситуации 30,8% респондентов, потому что «известно заранее, что без взятки не обойтись». Каждый пятый респондентов мотивирует коррупционное поведение с целью «получения 100-процентного результата, так надежнее». Среди участников опроса 7,1% респондентов были склонны решить проблему с помощью неформального платежа «из-за отсутствия времени или возможности для решения проблемы законным путем».

Причины, по которой Вы точно были бы склонны (решили бы) дать взятку?, %



Причины отказа от дачи взятки

Среди причин, по которым респонденты точно не стали бы участниками коррупционной ситуации, вариант «для меня это слишком дорого (взятка была мне «не по карману») указали 21,6% участников опроса, «я не знаю, как это делается, неудобно» – 17,1%, «я принципиально не даю взяток, даже если все это делают» – 14,7%, «мне противно это делать» – 13,9%. Каждый восьмой респондент, столкнувшись с коррупцией, отказался стать ее участником потому что «может добиться своего и без взяток, другим путем». Не стали бы давать взятку из-за того, что «я боюсь, что меня поймают и накажут» и «испугался уголовной ответственности» 7,9% респондентов.

Причины, по которой Вы точно не стали бы давать взятку?, %

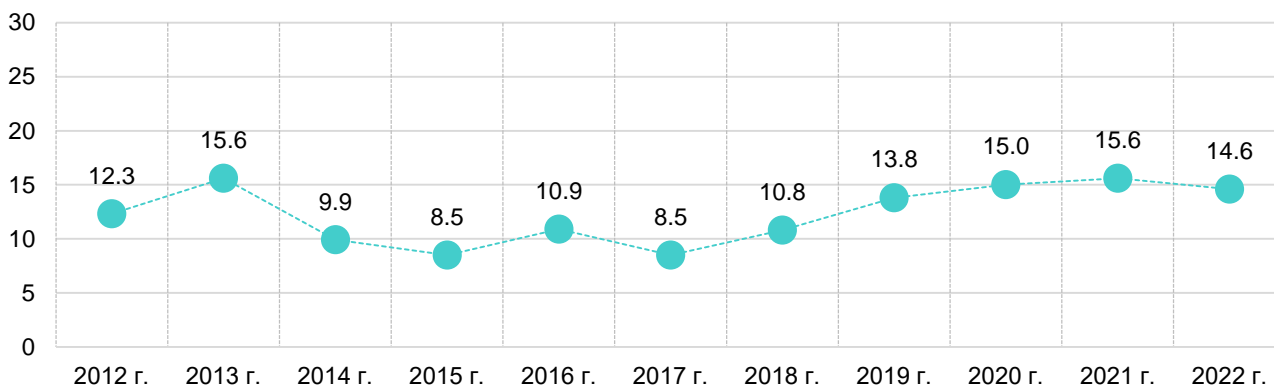


Исход решения вопроса после отказа от дачи взятки

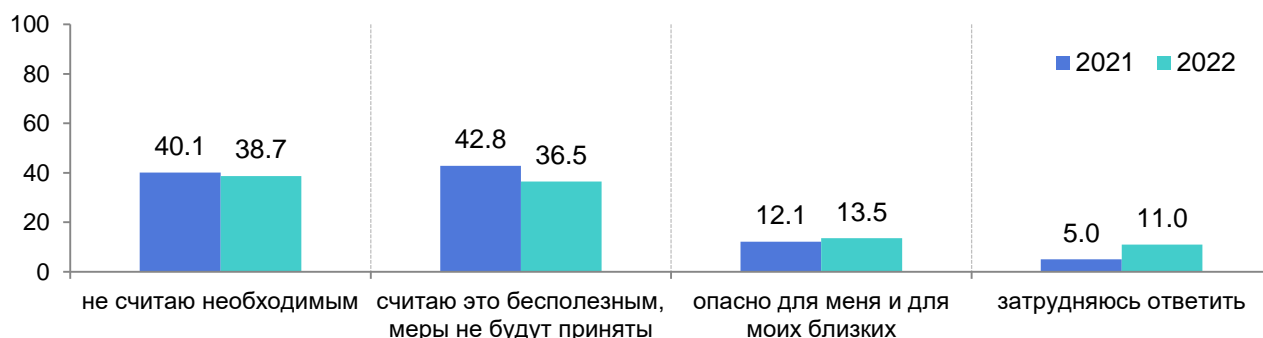
Среди участников опроса, оказавшихся в коррупционной ситуации и отказавшихся стать ее участниками, у 86,5% респондентов проблема была решена («да, решился» – 29,4%, «решился, но частично или это заняло более длительное время» – 57,1%). Доля респондентов, указавших на то, что после отказа от дачи взятки вопрос не решился, составила 13,5%.

Решился ли вопрос после отказа от дачи взятки?, %**Гражданская позиция: сообщать ли о факте коррупции?**

По результатам опроса попал в коррупционную ситуацию 14,6% респондентов уведомили о факте коррупции.

Доля респондентов, сообщивших о факте коррупции, оказавшись в коррупционной ситуации, %

Решили не информировать о факте коррупции, оказавшись в коррупционной ситуации, так как «не считают необходимым» – 38,7% респондентов. Среди остальных участников опроса, не сообщивших о факте коррупции, 36,5% респондентов считают, что «подобные действия бесполезны, меры приняты не будут», 13,5% – «опасно для меня и моих близких».

Причины, по которым граждане не сообщают о факте коррупции, %

КОРРУПЦИОННЫЕ ПРОЯВЛЕНИЯ

По результатам социологического опроса мнение респондентов о частоте столкновения со взяточничеством, коррупцией в различных жизненных ситуациях или обстоятельствах представлена ниже:

Частота столкновения с коррупционной ситуацией, %

Наименование ситуации	Доля респондентов, оценивших частоту столкновения как "довольно часто" и "очень часто", %
Вуз (поступить, перевестись из одного вуза в другой, экзамены и зачеты, диплом и др.)	9,5
Работа	9,0
Получение медицинской помощи в поликлинике (анализы, прием у врача и др.), в больнице (серьезное лечение, операция и др.)	7,5
Земельный участок для дачи или ведения своего хозяйства (приобрести и (или) оформить право на него)	6,8
Пенсии (оформление, пересчет и др.)	6,5
Школа (поступить в нужную школу и успешно ее окончить, обучение, "взносы", "благодарности" и др.)	6,3
Жилплощадь (получить и (или) оформить юридическое право на нее, приватизация и др.)	5,9
Социальные выплаты (оформление прав, пересчет и др.)	5,1
Получить услуги по ремонту, эксплуатации жилья у служб по эксплуатации (ДЭЗ и др.)	4,8
Зарегистрировать сделки с недвижимостью (дома, квартиры, гаражи и др.)	4,6
Дошкольные учреждения (поступление, обслуживание и др.)	3,3

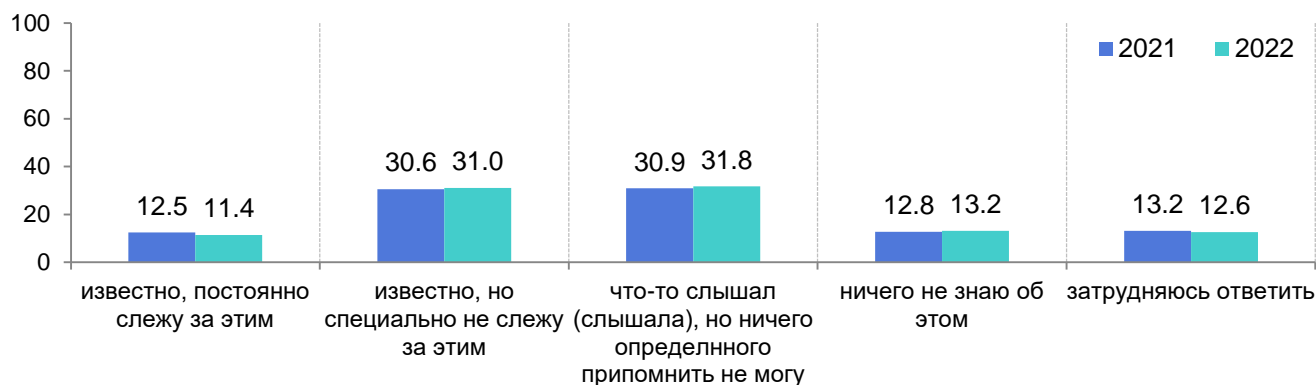
МЕРЫ ПО БОРЬБЕ С КОРРУПЦИЕЙ. ИНФОРМАЦИОННАЯ ОТКРЫТОСТЬ

Антикоррупционные мероприятия

Основным направлением в борьбе с коррупцией является формирование антикоррупционного поведения гражданина. Данное направление включает профилактику коррупции, пропаганду и воспитание антикоррупционного поведения.

По результатам опроса для 42,4% респондентов известны меры, которые власти принимают для противодействия коррупции («известно, постоянно за этим слежу» – 11,4%, «известно, но специально не слежу за этим» – 31,0%).

«О мерах, которые власти принимают для противодействия коррупции», %

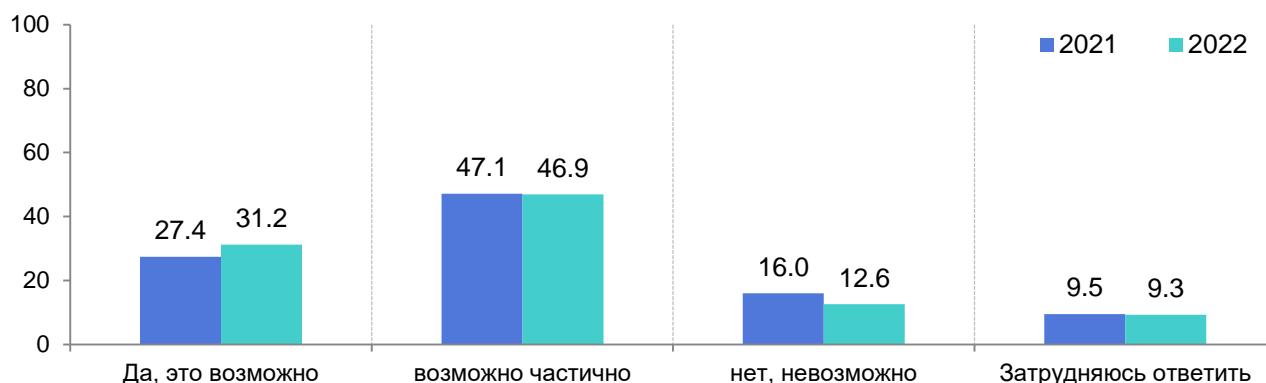


Среди мер по борьбе с коррупцией для респондентов каждый второй респондент знаком со «снятием с должности чиновников, уличенных в коррупции». Известными мерами борьбы для 44% респондентов являются «антикоррупционная пропаганда в СМИ», 41,6% – «судебные дела против коррупционеров».

«О каких действиях со стороны властей Республики Татарстан, направленных на борьбу с коррупцией, Вы лично знаете?», %

Снятие с должности, увольнение должностного лица, уличенного в коррупции	53,5
Антикоррупционная пропаганда в СМИ	44,0
Судебные дела против взяточников и коррупционеров	41,6
Принятие законодательных актов, направленных на борьбу с коррупцией	27,7
Контроль за доходами и расходами чиновников	23,8
Публичные заседания Комиссии по координации работы по противодействию коррупции в Республике Татарстан	13,7
Учреждение специального органа, нацеленного на противодействие коррупции	13,9
Ничего не знаю	12,5
Создание механизмов общественного контроля над чиновниками, должностными лицами	7,5

Преимущественно граждане считают, что с помощью антикоррупционных мер возможно снизить уровень коррупции: среди них 46,9% опрошенных считают, что это «возможно лишь частично», 31,2% респондентов «да, это возможно». Мнение, что снизить уровень коррупции подобными мероприятиями невозможно, высказали 12,6% респондентов.

Эффективность антикоррупционных мероприятий, %

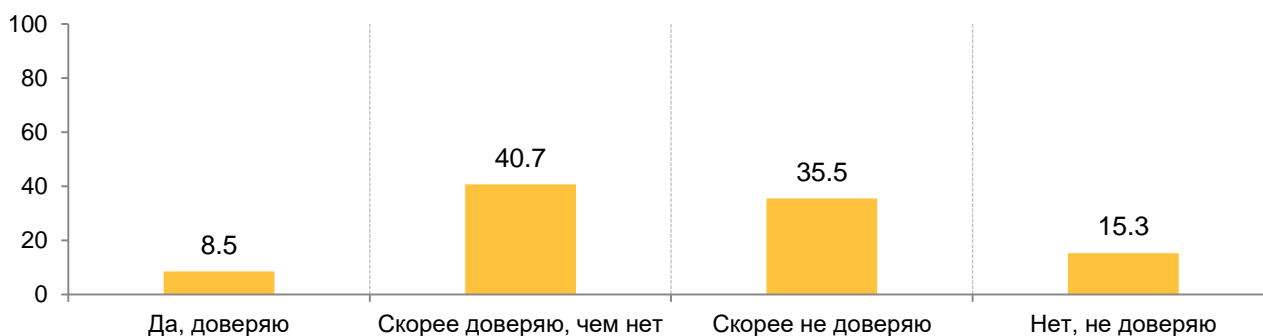
Каждый второй респондент, среди различных мер, установленных законодательством в целях противодействия коррупции, наиболее эффективным считает выявление, предупреждение, пресечение, раскрытие и расследование коррупционных правонарушений (борьба с коррупцией).

Какие из мер, законодательно установленных органами власти в целях противодействия коррупции, на Ваш взгляд наиболее эффективны?, %

Выявление, предупреждение, пресечение, раскрытие и расследование коррупционных правонарушений (борьба с коррупцией);	49,0
Опубликование сведений о доходах, расходах, об имуществе и обязательствах имущественного характера;	36,2
Контроль за соответствием расходов доходам;	33,8
Минимизация и (или) ликвидация последствий коррупционных правонарушений.	22,9
Запрет получать в связи с выполнением служебных (должностных) обязанностей не предусмотренные законодательством вознаграждения (ссуды, денежное и иное вознаграждение, услуги, оплату развлечений, отдыха, транспортных расходов) и подарки от физических и юридических лиц;	19,4
Антикоррупционная экспертиза нормативных правовых актов и проектов нормативных правовых актов, проводимая органами власти в целях выявления в них коррупциогенных факторов и их последующего устранения;	18,6
Независимая антикоррупционная экспертиза нормативных правовых актов и проектов нормативных правовых актов, проводимая институтами гражданского общества и гражданами Российской Федерации;	17,9
Запрет участвовать в управлении коммерческой или некоммерческой организацией;	14,3
Развитие институтов общественного и парламентского контроля за соблюдением законодательства Российской Федерации о противодействии коррупции;	13,7
Обязанность уведомлять об обращениях в целях склонения к совершению коррупционных правонарушений;	12,2
Предотвращение и урегулирование конфликта интересов;	9,7
Запрет на занятие предпринимательской деятельностью;	8,4

На вопрос «Доверяете ли Вы сведениям о доходах, расходах, об имуществе и обязательствах имущественного характера, представляемым лицами, замещающими должности государственной и муниципальной службы?» 49,2% респондентов, высказали доверие, отметив «да, доверяю» (8,5%) и «скорее доверяю, чем нет» (40,7%). Мнение остальных респондентов распределилось между вариантами ответов «скорее не доверяю» и «нет, не доверяю» (35,5% и 15,3%, соответственно).

Доверяете ли Вы сведениям о доходах, расходах, об имуществе и обязательствах имущественного характера, представляемым лицами, замещающими должности государственной и муниципальной службы?, %



Работа по формированию и распространению антикоррупционного мировоззрения проводится и на муниципальном уровне.

Из проводимых антикоррупционных мероприятий, жители в большей степени знакомы с выходом материалов в СМИ (статьи в газетах, сюжеты на телевидении, радио) (57,4%). Каждый третий респондент сталкивался с антикоррупционной информацией в общественных местах в виде плакатов, буклетов. Осведомлены о просветительской работе с учениками в школах 26,2% респондентов, о проведении антикоррупционных акций, направленных на повышение правовой грамотности населения – 21,6% респондентов. Из числа опрошенных 20,4% респондентов указали, что «не сталкивался, ничего не слышал». Также жителям среди известных антикоррупционных мер отмечают размещение информационных баннеров на портале, сайте МО (19,5%) и просветительскую деятельность на родительских собраниях (14,3%).

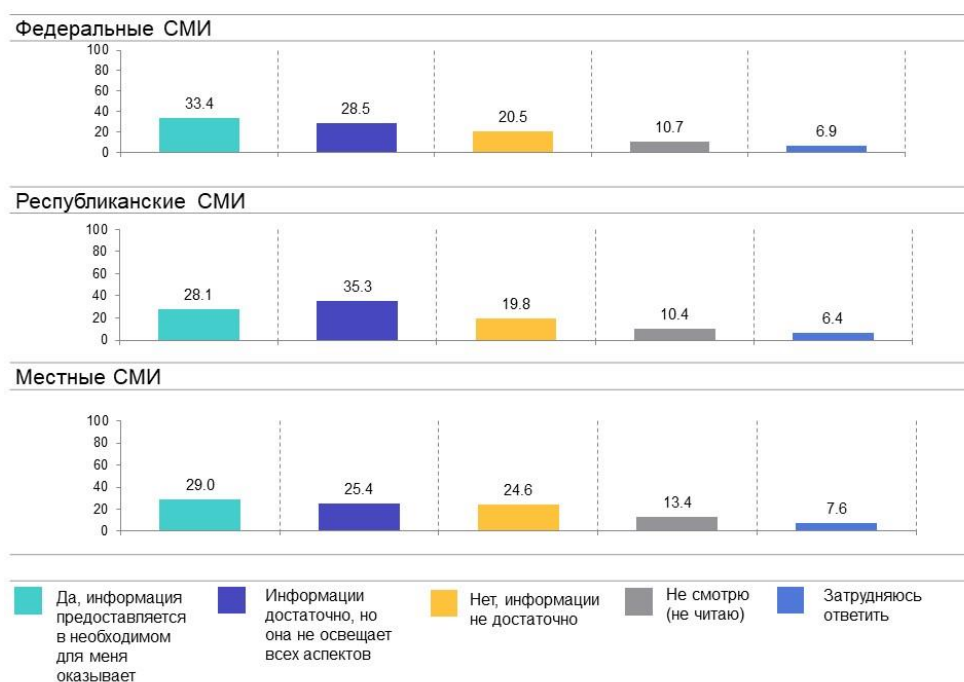
«О каких мерах, предпринимаемых в Вашем районе (городе) для формирования и распространения антикоррупционного мировоззрения, Вы знаете (слышали)?», %



Источники информации о коррупции и об антикоррупционных мерах

Среди опрошенных участников опроса удовлетворённость работой федеральных СМИ по освещению проблем коррупции высказали 61,9% респондентов, республиканских СМИ – 63,4%, местные СМИ – 54,4%.

Мнение граждан об освещаемости проблемы коррупции в СМИ, %

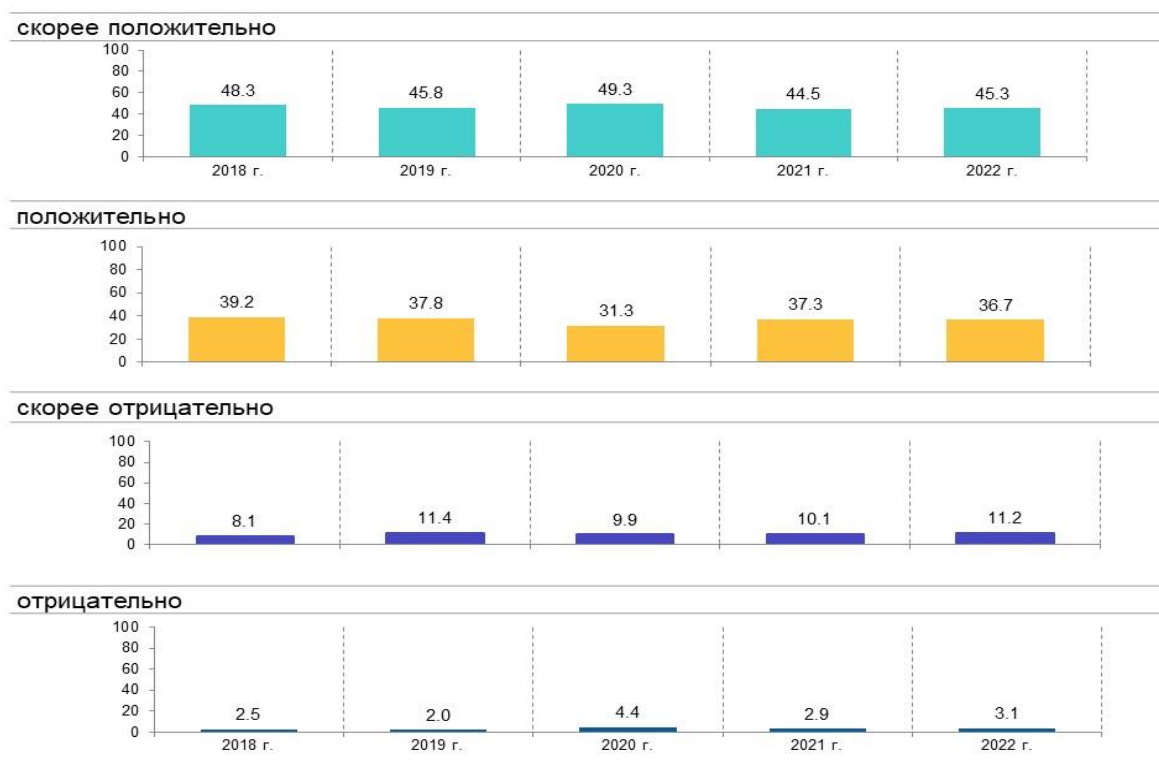


На недостаточность информации по теме в СМИ федерального и республиканского уровня указал каждый пятый респондент, в СМИ местного уровня – каждый четвёртый респондент. Каждый десятый респондент не смотрит (не читает) информацию о проблеме коррупции в СМИ.

Оценка работы органов власти

Работу по противодействию коррупции, проводимую органами власти Республики Татарстан на постоянной основе, 82% респондентов оценивают положительно.

«Как Вы оцениваете работу органов власти Республики Татарстан по противодействию коррупции?», %



Меры по противодействию коррупции

Мнение граждан о мерах по противодействию коррупции стабильно. Чаще всего среди респондентов высказывается мнение, что для сокращения коррупции «необходимо ужесточить законодательство по борьбе с коррупцией». «Необходимость контролировать распределение доходов и расходов» для снижения уровня коррупции отмечает 42,5% респондентов, «повысить эффективность деятельности правоохранительных органов по борьбе с коррупцией» – 34,8% респондентов. Важность «формирования

антикоррупционного мировоззрения» и «освещения антикоррупционной деятельности в СМИ» как меры по противодействию коррупции высказывали 32,3% и 30% респондентов, соответственно.

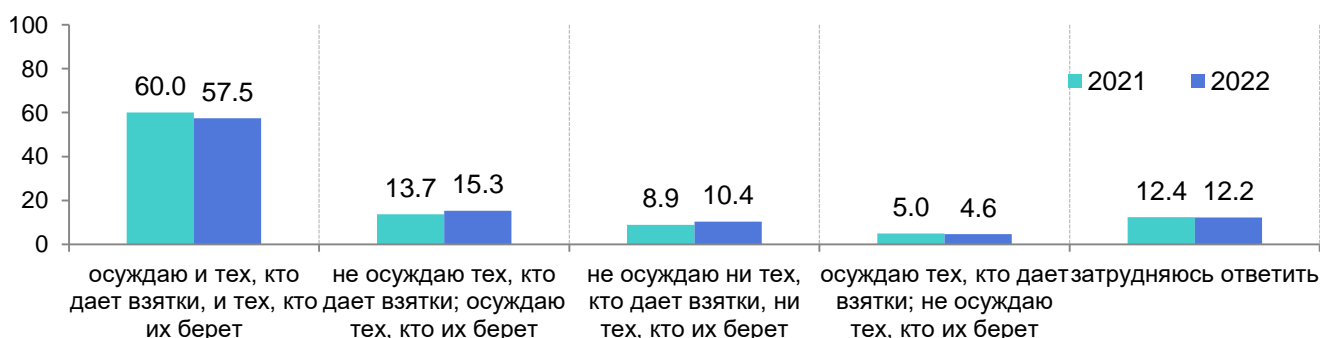
Меры, которые необходимо принять, чтобы коррупционеров стало меньше, %

	2018 г.	2019 г.	2020 г.	2021 г.	2022 г.
Ужесточить законодательство по борьбе с коррупцией	61,1	63,8	51,3	60,2	60,2
Жестко контролировать распределение и расход бюджетных средств	46,6	41,6	45,4	42,8	42,5
Повысить эффективность деятельности правоохранительных органов по борьбе с коррупцией	37,4	34,7	28,8	35,5	34,8
Формировать антикоррупционное мировоззрение, повышать правовую грамотность населения	35,9	35,0	38,2	34,1	32,3
Шире освещать антикоррупционную деятельность в средствах массовой информации	32,4	31,2	20,3	33,0	30,0
Начать с самого себя и своих близких: развить в себе неприемлемое отношение к коррупции	29,6	31,3	29,8	30,4	28,8
Регламентировать действия чиновников при взаимодействии с населением	21,2	17,2	22,1	25,9	22,6
Обеспечить открытость принятия решений органами власти на размещение заказов на поставки товаров и услуг для государственных (муниципальных) нужд	17,9	17,7	23,2	24,2	22,8
Повысить заработную плату государственным (муниципальным) служащим, работникам бюджетной сферы	16,7	19,7	37,8	23,7	23,0

Оценка антикоррупционного поведения. Готовность граждан участвовать в антикоррупционных мероприятиях

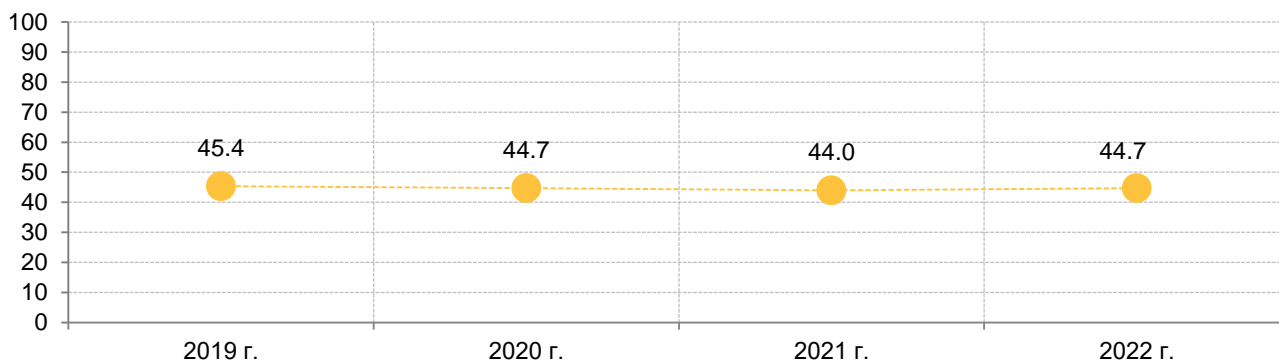
По результатам опроса 57,5% респондентов отрицательно относится к тем, кто дает и, к тем, кто берет взятки. Каждый шестой респондент «не осуждает тех, кто дает взятки; осуждает тех, кто их берет», каждый 10 респондент «не осуждает ни тех, кто дает взятки; ни тех, кто их берет». Около 5% респондентов осуждает всех участников коррупционной сделки.

«Люди по-разному относятся и к тем, кто дает взятки, и к тем, кто их берет. Какая из приведенных точек зрения Вам ближе?», %



Среди участников опроса 44,7% респондентов выразили мнение о готовности принимать участие в антикоррупционных мероприятиях.

Доля респондентов, которые готовы принимать участие в антикоррупционных мероприятиях, %



Не готовы принимать участие в антикоррупционных мероприятиях, потому что «не считают это необходимым» 25,7% респондентов, «у граждан нет достаточных полномочий, работу в данном направлении должны осуществлять специализированные органы» – 21,7%. Не готовы принимать участие в антикоррупционных мероприятиях, потому что «работа в данном направлении проводится на государственном уровне» 14,6% респондентов, «считают, что результатов не будет или проверки по выявленным фактам коррупции будут формальными» – 18,9% респондентов.

Каждый десятый респондент высказал мнение, что «это слишком рискованно для меня и для членов моей семьи».

Причины, по которым респонденты не готовы принимать участие в антикоррупционных мероприятиях, %

